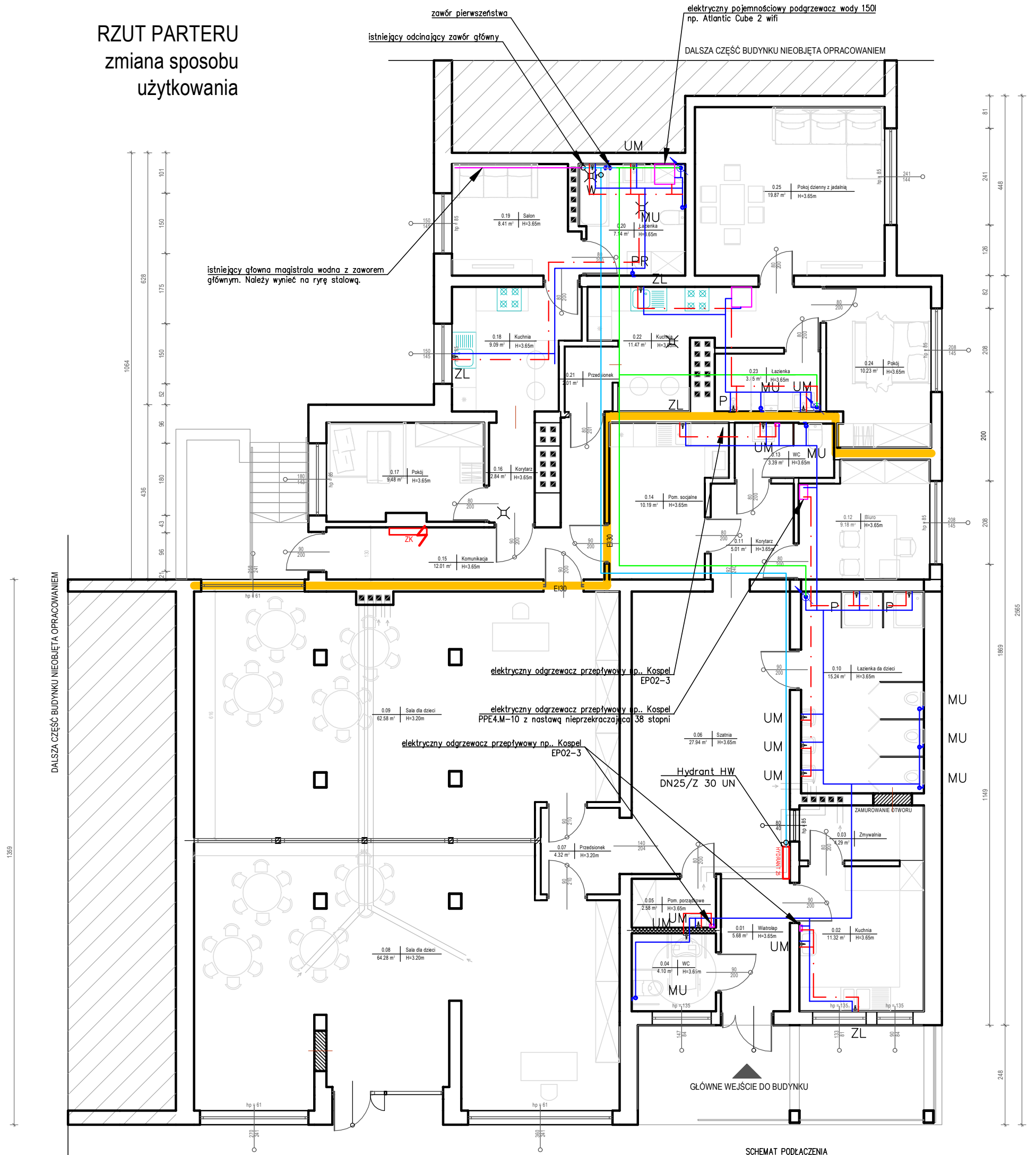
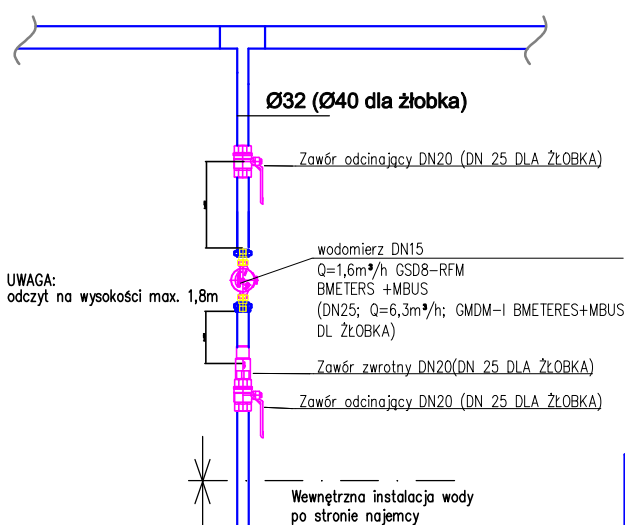


RZUT PARTERU

zmiana sposobu użytkowania



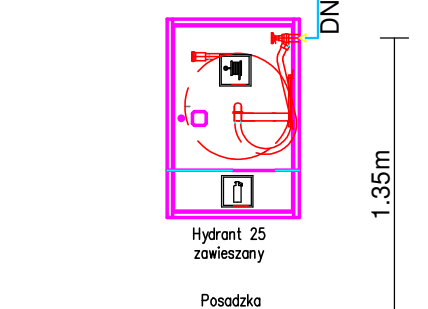
SCHEMAT PRZYŁĄCZANIA INSTALACJI
WODY UŻYTKOWEJ DO LOKALU NAJEMCY




UWAGA:

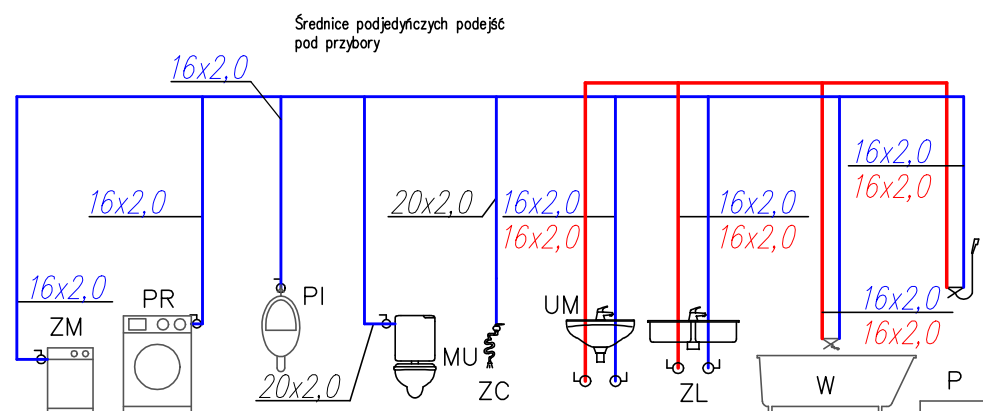
- SPRAWDZIĆ ŚREDNICE PRZYŁĄCZA ORAZ WODOMIERZA GŁÓWNEGO ZNAJDUJĄCYCH SIĘ W STUDZIENIE WODOMIERNICOWEJ.
- WODOMIERZE W LOKALACH NAJEMCÓW ZABUDOWAĆ PŁYTĄ GK Z KLAPĄ REMIZYJNĄ
- INSTALACJE PRZEWODZIK W PRZESTRZENI SUFITU PODWIESZANEGO. ZABEZPIECZYĆ INSTALACJE TERMICZNE ZGODNIE Z OBOWIĄZUJĄCYMI PRZEPISAMI.
- W PRZYPADKU ZASTOSOWANIA PODGRZEWACZA POJEMNOŚCIOWEGO W CZĘŚCI ŻŁOBKOWEJ Z BRAKIEM MOŻLIWOŚCI STAŁEJ NASTAWY 38 ST C NA WYLOCIE NALEŻY ZAMONTOWAĆ ZAWÓR WIESZĄCZY.

SCHEMAT PODŁĄCZENIA
ZAWIESZANY HYDRANT HP25
Z WĘZEM PÓLSZTYWNYM Dł.30m
I MIEJSCEM NA GAŚNICE



OZNACZENIA:

- INSTALACJA WODY ZIMNEJ
- . - INSTALACJA WODY CIEPŁEJ
- INSTALACJA CYRKULACJI
- INSTALACJA WODY PPOŻ stal dn 25
- INSTALACJA WODY ZIMNEJ DO WODOMIRZY
-  LOKALIZACJA WODOMIERZA



 M3 KACZ MAREK m3kaczmarek.pl, s.c. ul. A. Mickiewicza 47, 63-504 Krosno www.m3kaczmarek.pl, biuro@m3kaczmarek.pl tel. 667 850 731, 607 850 732		projektowa	
OBIĘT:		ŻÓŁCIEK NIEPUĆBYCZY	
ADRES INWESTYCJI:		ul. Kościuszki, 56-100 Włocław, dz. nr 47/6, 47/8, 47/9	
PRZEMOIMY RYSUNKU:		RZUT PARTERU zmiana sposobu użytkowania Z.W. I.C.W.U. GRZĄ P. POZ.	
SKALA: 1:500		DATA: 07.02.2025	PODPIS
PROJEKTANT:		mgr inż. Jacek Miotas spec. instalt. sanit. nr upr. WKP.039.1/POG/17	NR RYS. S-1 STR.